



# UNIVERSIDAD DE GRANADA

---

INDUCTION DAYS - SESIÓN DE BIENVENIDA



UNIVERSIDAD  
DE GRANADA

Vicerrectorado de  
Internacionalización







# ¿QUÉ INFORMACIÓN VOY A RECIBIR EN LAS SESIONES?

- **Sesión Induction Days:**
  - Información sobre Granada.
  - Información sobre la UGR y sus servicios.
- **Sesiones Informativas de las Facultades:**
  - Información académica.
  - En las ORIs de las Facultades. (Matrícula y PIN Acceso Identificado).



UNIVERSIDAD  
DE GRANADA





# GRANADA Y LA UGR

- Ciudad histórica y monumental.
- 45 minutos de la costa.
- 40 minutos de la Estación de esquí de Sierra Nevada.
- Campus en las ciudades de Ceuta y Melilla (norte de África).

5 Campus distribuidos por la ciudad + 2 Campus en el Norte de África:

- Campus Centro
- Campus Cartuja
- Campus Fuentenueva
- Campus Aynadamar
- Campus de la Salud (PTS)

Campus Ceuta

Campus Melilla

 [https://www.](https://www.ugr.es)







# 1. SERVICIOS DE LA UGR

Hay diferentes tipos de servicios  
(ocio, apoyo...)

¿Qué necesitas para acceder a los servicios de la UGR?

Debes hacer estos 4 pasos que te indicamos a la derecha, en tu **FACULTAD**.

PASOS A SEGUIR

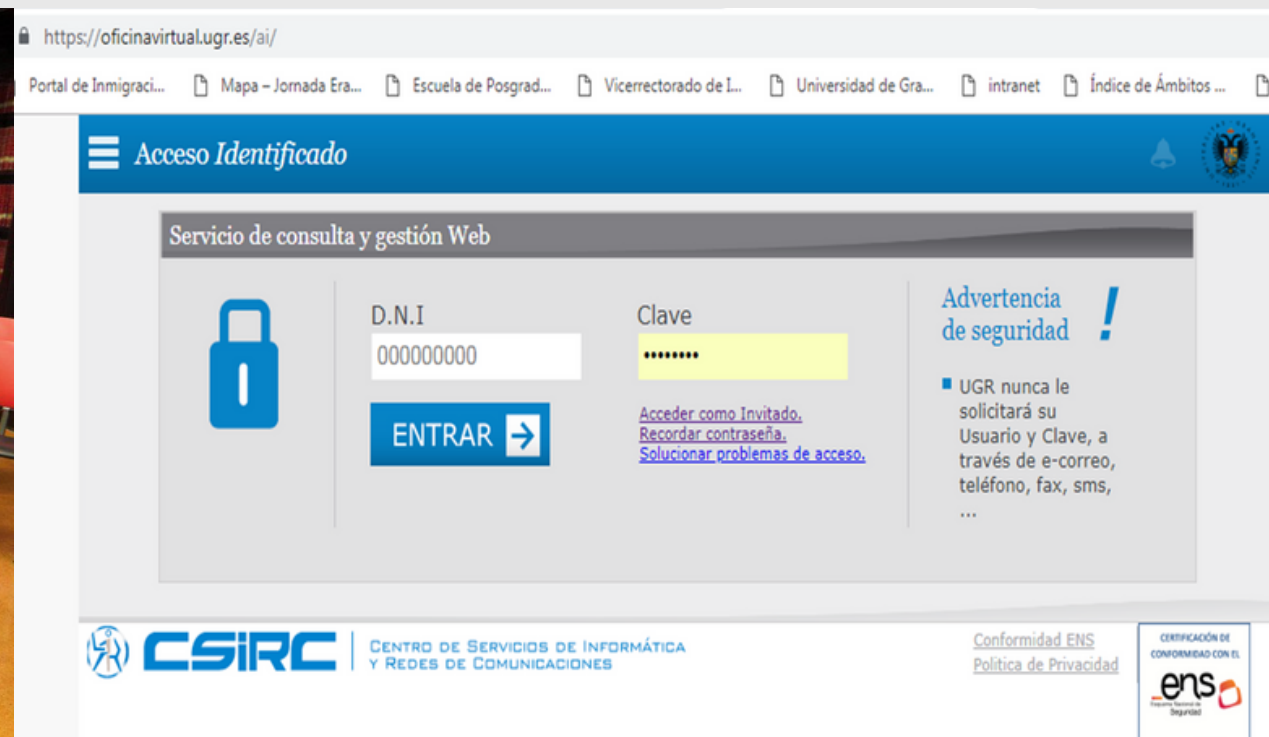






## ¿Cómo acceder?

- Introduzca el nº de pasaporte/carné de identidad en la casilla DNI (con el que se registró online) y la clave de 4 dígitos.
- La clave se obtiene al hacer la matrícula de las asignaturas en la Facultad o Escuela







# CARNÉ UNIVERSITARIO TUI

- Una vez hecha la matrícula, PIDE CITA PREVIA EN ACCESO IDENTIFICADO para dirigirte a uno de los puntos TUI para obtener tu carné universitario.
- Solo tienes que llevar tu carné de identidad o pasaporte (el mismo con el que hiciste la matrícula).

## Activación de la TUI como bonobús:

- Una vez tengas tu carné universitario TUI) puedes ir a alguno de los puntos habilitados para activarla como bonobús.
- Requisitos: menor de 25 años con residencia familiar fuera de Granada.

PUNTOS DE  
EMISIÓN TUI







# ACREDITACIÓN DE ESTUDIANTES

## ¿Qué es y para qué la necesito?

**LA ACREDITACIÓN** (junto con el carné de identidad o pasaporte del estudiante)

SIRVE PARA:

- Registrarse en el registro en la Oficina de Extranjeros (trámites del Gobierno de España).
- Para acreditarse como estudiante de la UGR mientras se obtiene el carné de estudiante (TUI) o en caso de pérdida.

## ¿Cómo se obtiene?

Una vez matriculado, se obtiene entrando en el mismo sitio donde realizaste la solicitud online:

[https://oficinavirtual.ugr.es/apli/intercambio/alumnos\\_in/index.html](https://oficinavirtual.ugr.es/apli/intercambio/alumnos_in/index.html)







**BIBLIOTECA**  
**UNIVERSITARIA**

# 1.1 SERVICIOS DE APOYO



## **Programa Mentor**

Estudiantes de la UGR ayudan en su integración a los estudiantes internacionales que vienen de movilidad a la UGR.



## **UGR Solidaria**

UGR Solidaria organiza actividades de voluntariado en Granada, Ceuta y Melilla y pone en contacto a estudiantes con organizaciones sin ánimo de lucro. Regístrate en su web si te interesa participar como voluntario.



## **Gabinete Psicopedagógico**

Apoyo a estudiantes que están pasando por dificultades académicas o psicológicas y pueden ayudarte a superar el estrés producido por los exámenes, choque cultural, problemas sentimentales. También organizan talleres y cursos.



## **Orientación para la Salud**

- Educación Afectiva-Sexual y de Género
- Prueba de Detección Precoz VIH
- Pruebas de embarazo
- Actividades Formativas
- Promoción de hábitos para una vida saludable





## 1.2 SERVICIOS DE OCIO



### Casa de Porras

Un amplio catálogo cultural, exposiciones y cursos.

### La Madraza

Amplio programa de actividades culturales en distintas áreas: Artes Visuales y Escénicas, Música, Patrimonio, Humanidades, Cine, Ciencias Sociales, etc.

### **Cine Club Universitario:**

Las proyecciones tienen lugar martes y viernes en: Sala Máxima del Espacio V Centenario (Avda. de Madrid) a las 21.00h.

- Programación mensual gratuita.
- Amplia oferta de ciclos de cine dedicados a directores, actores, géneros...
- Todas las películas extranjeras se proyectan en V.O.S.E.





# 2. TRÁMITES ADMINISTRATIVOS







## Asistencia Sanitaria no Urgente



- **Tarjeta sanitaria europea:**

Debes registrarte en el centro de salud más próximo a tu domicilio. Consulta la lista en: [sl.ugr.es/09wu](http://sl.ugr.es/09wu)

Si necesitas ir al médico, pide cita en tu centro de salud. La atención será gratuita.



- **Seguro privado:**

Consulta con tu compañía el procedimiento debes seguir en caso de necesitar ir al médico.



## Asistencia sanitaria urgente

**Número de emergencias: 112 (UE)**




- Hospital Virgen de las Nieves. Avda. de las Fuerzas Armadas, Granada, nº2. Telf. 902505061.



- Hospital Campus de la Salud. Avda. de la Investigación. Granada. Telf. 958020000.



- 
- A woman with long dark hair, wearing a white lab coat, is sitting at a wooden desk. She is smiling and looking down at a tablet computer she is holding in her hands. On the desk, there is a laptop, a pair of glasses, and a pen. The background is a blurred indoor setting with a window and some greenery.
- El reglamento de movilidad internacional de la UGR obliga a **todos los estudiantes internacionales a disponer de un seguro de asistencia sanitaria** (Tarjeta Sanitaria Europea) y un seguro de asistencia en viaje.
  - Si aún no tienes, puedes contratar uno con la compañía con la que la UGR tiene un convenio.





# TRÁMITES DE EXTRANJERÍA



**SITUACIÓN 1**  
Ciudadanos de la UE y países Schengen



**SITUACIÓN 2**  
Estudiante de fuera de UE, y universidad de la UE



**SITUACIÓN 3**  
Estudiante de fuera de la UE y universidad de fuera de la UE





# SITUACIÓN 1

Eres estudiante con **nacionalidad de un país integrante de la UE o un país perteneciente a la zona Schengen**. ¿Qué debes hacer?

Inscribirte en el Registro de Extranjeros/ CITA EXTRANJERÍA

## Documentación:

- Imprime y rellena el formulario de solicitud MODELO EX-18.
- 2 fotocopias de pasaporte o carné de identidad de tu país
- 1 fotocopia de la tarjeta sanitaria europea o seguro médico
- CREDENCIAL OFICIAL DE ESTUDIANTE ERASMUS (emitida por la UGR)
- Paga la tasa y presenta el justificante: el formulario para pagar la tasa lo encuentras en este enlace: FORMULARIO DE TASA 790 , esta tasa se puede pagar en algunos cajeros automáticos ya que no todos los bancos permiten el pago de esa tasa en ventanilla.
- En la opción de la tasa, has de seleccionar: certificado de registro de residente comunitario o Tarjeta de residencia de familiar de un ciudadano de la Unión.

En caso de dificultad para pedir tu cita: buzón de consulta de extranjería. En el apartado de oficina selecciona "Granada" y en el apartado de consultas selecciona "consultas sobre cita previa".





# SITUACIÓN 2

Estudiante de **nacionalidad de fuera de la UE**, estudio en una **universidad europea** y vengo con un programa de **movilidad** de la UE, como **Erasmus o Erasmus Mundus**. ¿Qué debo hacer?

**No necesitas visado**, siempre que tengas la **tarjeta de residencia válida** y en vigor del país en el que estudias regularmente, **para todo el periodo de tu movilidad**.

Desde la Oficina de Relaciones Internacionales de la UGR **haremos una comunicación** a la oficina de extranjería de Granada. Cuando hagamos esta comunicación, **te enviaremos por e-mail el justificante de haberla realizado**, este justificante junto con tu tarjeta de residencia (del país donde estudias) y tu pasaporte, demostrará tu situación regular en España.

- **¿Cuándo puede hacerse esta comunicación?** desde 3 meses antes hasta un 1 después de tu llegada a España.
- **¿Qué documentación hace falta?**
  - Copia escaneado en pdf del pasaporte.
  - Copia escaneada en pdf por las dos caras de la Tarjeta de residencia del país de la UE donde está ubicada tu universidad de origen
  - Tu domicilio y teléfono durante tu estancia en Granada.



# SITUACIÓN 3

Eres estudiante de **nacionalidad de fuera de la UE y universidad también de fuera de la UE.**

- **Si el visado es menor de 180 días:**
  - No tienes porqué pasar por Extranjería.
  - En tu visado, te habrá puesto el número NIE, por lo que tu registro ya está hecho.
  - Cuando se te pida el NIE para alguna gestión en España, podrás dar ese número.
- **Si el visado es de más de 180 días:**
  - Tendrás que solicitar cita por internet en la oficina de extranjería de Granada para obtener tu tarjeta de residencia o TIE (Tarjeta de Identidad de Extranjero), donde tu NIE estará impreso.

**Documentación a presentar**







# CERTIFICADO DE IDIOMA ESPAÑOL

**CENTRO DE LENGUAS MODERNAS**  
Universidad de Granada

**UNIVERSIDAD DE GRANADA**  
Induction Days

**INTERCAMBIO LINGÜÍSTICO**

Inscripción previa obligatoria

**14 FEBRERO**  
**18:00 h**  
**Centro de Lenguas Modernas**  
Placeta Hospicio viejo s/n

## Examen gratuito del CLM

[Registro al examen](#)

### ¿Cuándo tienes que hacer el examen?

Si no tienes un certificado de español, haz la prueba gratuita del CLM.

### ¿Cuándo No tienes que hacer el examen?

- Si ya la entregaste en la solicitud en línea o la tienes aquí, no es necesario.
- Nativos de español no han de hacer la prueba.
- El resultado OLS no se considera un certificado válido.

*Cursos de idiomas y certificados oficiales de idioma:*

**info@clm.ugr.es**

<http://www.clm-granada.com>





# CONSEJOS DE SEGURIDAD

## Contacto con la policía nacional:

Llamad al **091**, es el número de emergencia para reportar **un crimen, una denuncia u obtener información.**

## Consejos Preventivos de Seguridad:

- Mantente atento en el transporte público (carteristas).
- Controla en todo momento tu equipaje.
- No te descuides cuando saques dinero en los cajeros, y con lo que publicas en RRSS.

## ¿Dónde puedes ir a denunciar?



En la **estación de Policía** más cercana a tu casa.



En la **web**: [www.policia.es](http://www.policia.es)



**S.A.T.E.** (*Servicio de Atención al Turista Extranjero*)

- **Dirección:** *C/Cárcel Baja, 3, Centro, 18001 Granada.*
- **Denuncias telefónicas para turistas:** *902 102 112*



# ¿Qué debes hacer al salir de la charla?

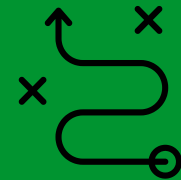
## CHECK-LIST

Ir a la sesión informativa de la facultad y/o pedir cita para hacer la matrícula en la Facultad.



Paso 1

Paso 2



Matricularse y obtener la clave para la Oficina Virtual.

Solicitar el carné de estudiante en uno de los puntos TUI.



Paso 3

Paso 4



Pedir cita en la Oficina de Extranjería para el NIE (los que estén obligados a ello).

Empezar a ir a clase.





Paso 5






**Facultad de caminos, planta -1 (preguntad en conserjería)**





**Work Café Santander CARTUJA**  
*Universidad de Granada – Campus Cartuja*  
*C/ Profesor Clavera, s/n (Fac.CC. Económicas)*  
Móvil: +34 635047194 – Paco  
Móvil: +34 691426420 - Rafael  
email: [6707@gruposantander.es](mailto:6707@gruposantander.es)



Ubicación de la oficina




Maps

**Work Café Santander FACULTAD CIENCIAS**  
*Universidad de Granada – Campus Facultad de Ciencias*  
*Avd Fuente Nueva, s/n, (Facultad Ciencias)*  
Móvil: +34 690 307 408 – Loli  
Móvil: +34 692 554 173 – Antonio  
Móvil: +34 680 850 089 – Andrés  
Email: [6714@gruposantander.es](mailto:6714@gruposantander.es)



Ubicación de la oficina



Maps





## Coro de la Facultad de Ciencias

- Formado por estudiantes, profesores y personal de administración.
- Ensayos, todos los jueves de 17:30-20:30
- Audiciones los jueves de febrero a las 17:00. Interesados, escribir a [corociencias@ugr.es](mailto:corociencias@ugr.es) para concertar una cita.
- Requisitos: Experiencia coral o conocimientos de lenguaje musical  
Miembros actuales, historia y repertorio en web:  
<https://www.ugr.es/~corociencias/>





# ¿DÓNDE AMPLIAR INFORMACIÓN?

- **TRÁMITES ADMINISTRATIVOS** - Oficina de Relaciones Internacionales Central:
  - Complejo Administrativo Triunfo, Avda. del Hospicio s/n
  - 958249030 - [iro@ugr.es](mailto:iro@ugr.es)
- **TRÁMITES ACADÉMICOS** Oficinas de Relaciones Internacionales de las Facultades

